



Ministarstvo financija

Učinci predstečajnih nagodbi



Veljača 2014.

Stanje gospodarstva početkom 2012

- ✓ **ukupna vrijednost neizvršenih osnova za plaćanje iznosila 41,7 milijardi kuna**
- ✓ **blokada duže od 360 dana kod 54.327 poslovnih subjekata iznosila je 34,4 mld Kn ili 83 % svih neizvršenih osnova za plaćanje**
- ✓ **ukupno 71.874 blokiranih poslovnih subjekata u kojima je zaposleno blizu 70.000 radnika**
- ✓ **za preko 205.000 radnika nisu uplaćivani zdravstveni i mirovinski doprinosi**
- ✓ **niska kapitaliziranost pravnih osoba u RH (2001 56 %, 2007 50 %, 2011 34 %) javna poduzeća 51 %**



Stanje gospodarstva početkom 2012

*Iznos prijavljenih neizvršenih osnova za plaćanje mld Kn

Na dan 31.01.2012.	Broj	Br.zapos	Iznos glavnice*	Iznos kamate*
Pravne osobe	37.590	44.129	34,7	11,6
Obrtnici, samo.djelat	34.284	24.832	7,0	2,8
UKUPNO	71.874	68.961	41,7	14,4
Od toga preko 60 dana	67.401	52,776	40,3	13,9

Na dan 31.01.2012. Iznosi u mld	Iznos glavnice*	Iznos kamate*	Ukupna imovina	Ukupni prihodi
Pravne osobe	34,7	11,6	79,3	26,1



Kakva je efikasnost stečajnog postupka u RH ?

- ◆ Prema podacima raspoloživim u ovom trenutku, **89** stečajnih postupaka u Republici Hrvatskoj traje **dulje od 10 godina**, **166** postupaka traje dulje od **5 godina**, a njih 287 traje **dulje od 3 godine**.
- ◆ **U 15 godina primjene samo 2 uspješna slučaja restrukturiranja putem stečaja: Pevec, Tisak.**
- ◆ Prema studiji Svjetske banke „Doing Business“, u kategoriji brzine i lakoće provođenja stečajnog postupka, Hrvatska zauzima **94. mjesto** (od ukupno 183 zemlje) , **Albanija je 64., Mađarska 66., Slovačka 35.** Hrvatska je gora i od prosjeka zemalja Istočne Europe i Centralne Azije.
- ◆ **Studija kaže da se kod nas naplati samo cca 30% potraživanja**
- ◆ **2001-2013 MFIN u 3.882 stečajna postupka prijavilo potraživanja 11,3 mld Kn, naplatilo 1,2 mld Kn ili 10,4 %.**
- ◆ **U trenutno otvorenih 100 stečajnih postupaka koji traju duže od 5 godina, prijavljena potraživanja 628 mln Kn, naplaćeno 40 mln kn.**



Kakva je efikasnost stečajnog postupka u RH ?

- ◆ Trenutno se u RH vodi preko 3.000 stečajeva
- ◆ Dosada je pokrenuto **26 stečajeva banaka i štedionica**. Prosječno trajanje takvih postupaka bilo je **8 godina**, a kod većih banaka i više od **14 godina**. Država se u tim postupcima naplatila oko **19 %**, a ima prioritet naplate preko Državne agencije za osiguranje štednih uloga i sanaciju banaka.
- ◆ Naknade stečajnih upravitelja najčešće se kreću u iznosima od **60.000 do 100.000 Kn**, no ni najveća moguća naknada nije potpuna rijetkost. Najveća moguća naknada je **360.000,00 Kn**.

Naziv	Troškovi stečaja Kn
NAMA Zagreb	1.921.106.144
Glumina banka	177.000.000
Gradska banka	163.300.000
Brodomaterijal	30.947.133
Rivijera	4.607.076



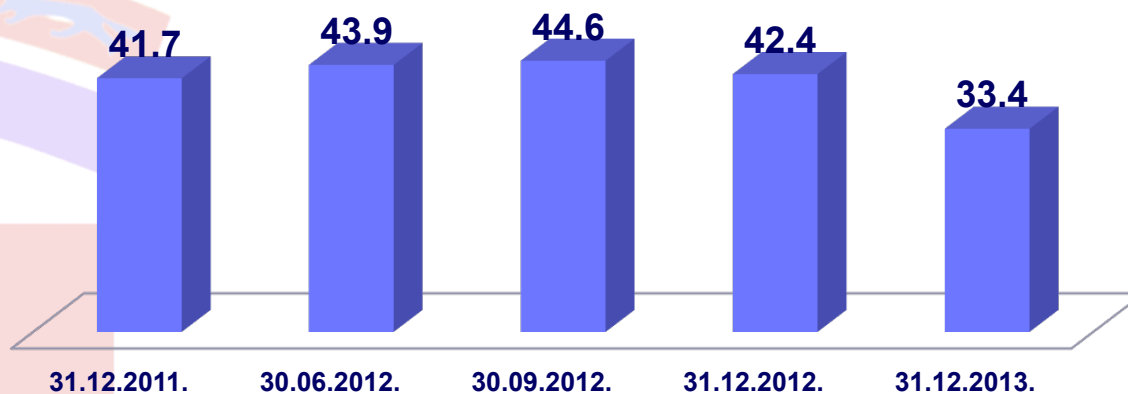
EU praksa

- ◆ Trenutno, mnogi nacionalni stečajni zakoni u Europskoj uniji uređuju predstečajni postupak i druge „hibridne“ postupke
- ◆ Predstečajni postupak može se okarakterizirati kao postupak pod nadzorom suda ili upravnog tijela u kojem se dužniku u financijskim teškoćama daje prilika za restrukturiranje u predstečajnoj fazi kako bi se izbjegao početak stečajnog postupka u klasičnom smislu
- ◆ Hibridni postupak je postupak u kojem dužnik zadržava određenu kontrolu nad svojom imovinom i poslove pod nadzorom suda ili stručnjaka za insolventnost
- ◆ Studija procjene utvrdila je da 15 država članica EU propisima uređuju predstečajni ili 'hibridni' postupak (Hrvatska, Slovenija, Austrija, Estonija, Francuska, Njemačka, Grčka, Italija, Latvija, Malta, Nizozemska, Poljska, Rumunjska, Španjolska i Velika Britanija)

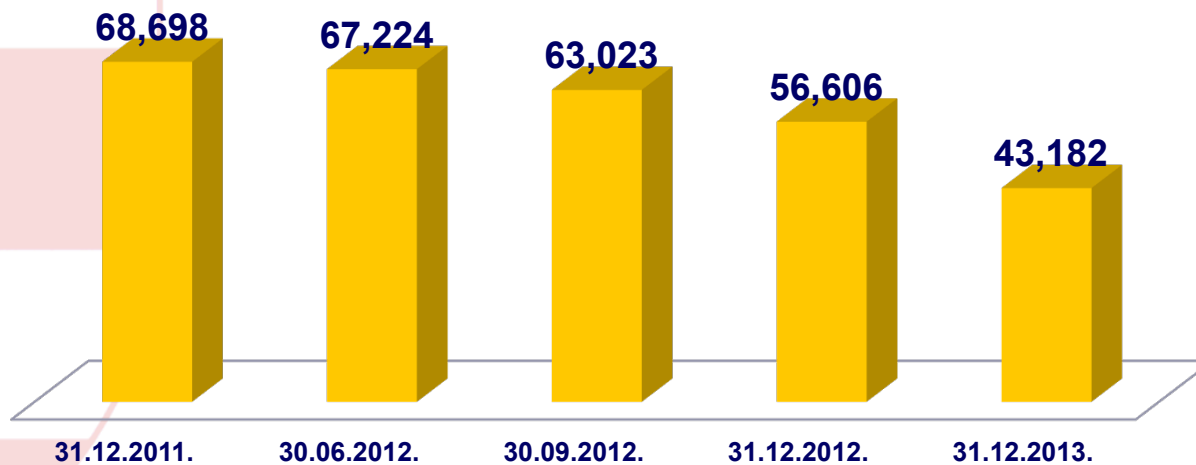


Nelikvidnost u RH 2011-2013

Iznos blokade (mld Kn)



Broj zaposlenih u blokiranim poslovnim subjektima



Mjere za rješavanje problema nelikvidnosti

Mjere reprograma poreznog duga

Vrsta	Broj obveznika	Broj zaposlenih	Odobreni iznos
REPROGRAM I	5.124	45.483	2.074.606.576
REPROGRAM II	2.235	15.291	958.675.932
UKUPNO	7.359	60.774	3.033.282.508

Predstečajni postupci u RH na dan 19.02.2014.

Vrsta postupka	Broj prijavljenih	Broj zaposlenih	Prijavljeni iznos
Preko 10 mln Kn	652	32.194	49.769.915.407
Do 10 mln Kn	5.453	14.420	5.121.300.934
UKUPNO	6.105	46.614	54.891.216.341



Stanje PSN 19.02.2014

Vrsta postupka	Broj prijavljenih	Broj zaposlenih	Prijavljeni iznos
Preko 10 mln Kn	652	32.194	49.769.915.407
Do 10 mln Kn	5.453	14.420	5.121.300.934
UKUPNO	6.105	46.614	54.891.216.341
Riješio trgovački sud	795	16.650	15.840.971.207
Čeka trgovački sud	755	7.840	10.600.955.428
Pokrenut stečaj	3.281	4.627	8.661.937.093
UKUPNO RIJEŠENO	4.831	29.117	35.103.863.728



Učinci sklopljenih PSN pred sudom 31.12.2013

ZBIRNI PODACI	
Broj predmeta	594
Iznos prijavljenih obveza	11.072.325.249
Utvrđeni iznos tražbina	15.110.011.617
Iznos za koji je izvršen prijebroj	119.811.521
Utvrđeni iznos nakon prijebroja	14.990.200.096
Ukupan nagodeni iznos	7.990.896.749
Ukupan nagodeni iznos (%)	53,31%
Ukupan iznos otpisa	6.999.303.347
Ukupan iznos otpisa (%)	46,69%

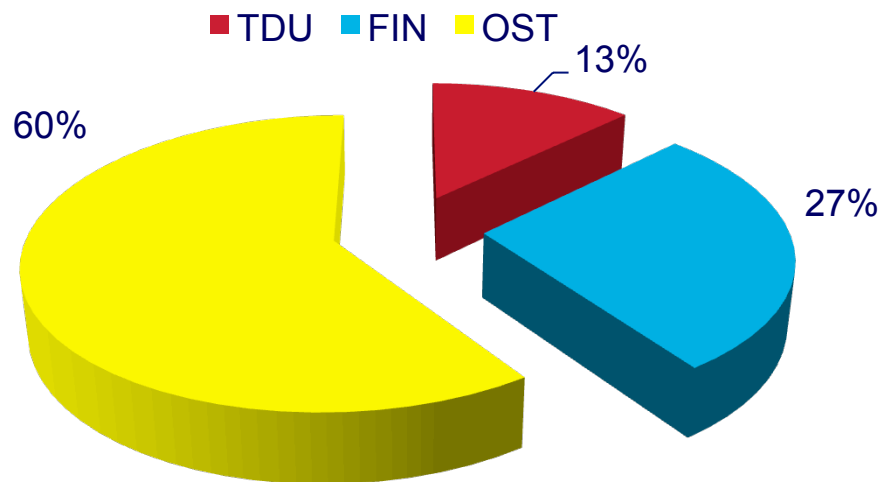
Veličina poduzetnika	Broj	Br.zap	Ukupan iznos nagodbe	Ukupan iznos otpisa
Mali poduzetnik	348	4.565	2.480.076.800	1.491.891.954
Obrt i slobodna zanimanja	204	196	42.462.807	7.961.383
Srednji poduzetnik	32	3.227	1.536.478.417	1.262.933.498
Veliki poduzetnik	10	4.761	3.931.878.725	4.236.516.511
UKUPNO	594	12.749	7.990.896.749	6.999.303.347



Učinci sklopljenih PSN pred sudom 31.12.2013

Grupa vjerovnika	Utvrđeni iznos prijavljenih obveza	Ukupan iznos nagodbe	%	Ukupan iznos otpisa	% otpisa
TDU	2.855.687.894	1.963.084.650	68,74%	892.603.244	31,26%
FINANC.INSTIT	5.094.494.616	3.163.013.261	62,09%	1.931.481.355	37,91%
OST	7.040.017.586	2.864.798.838	40,69%	4.175.218.748	59,31%
UKUPNO	14.990.200.096	7.990.896.749		6.999.303.347	

Udio otpisa pojedinih grupa vjerovnika u ukupnom otpisu



Učinci sklopljenih PSN prema područjima djelatnosti

Prema područjima djelatnosti i visini ukupnih prijavljenih obveza, najzastupljeniji sektori su prerađivačka industrija i građevinarstvo:

Područje djelatnosti	Broj tvrtki	Broj zapos	Ukupan iznos nagodbe mld Kn	Ukupan iznos otpisa mld Kn	% nagodbe
Prerađivačka	117	5.243	1,9	3,1	37%
Građevinarstvo	117	3.048	2,8	1,1	71%
Stručne, teh.dj	50	1.088	1,5	1,6	49%
Trgovina	88	547	0,5	0,3	64%
Ostale djelat	222	2.823	1,3	0,9	59%
UKUPNO	594	12.749	8,0	7,0	53%

U dosadašnjim postupcima ukupno je bilo angažirano 128 povjerenika u 784 predmeta sa prosjekom od 6 predmeta po povjereniku. Povjerenici su za svoje usluge ispostavili račune u ukupnom iznosu od 3.542.536,13 kuna što predstavlja prosječni iznos od 27.676,06 kuna po povjereniku odnosno prosječni trošak povjerenika po predmetu u iznosu od **4.518,54** kune.



Učinci sklopljenih PSN pred sudom 31.12.2013

Top 5 poduzetnika prema visini otpisa duga – prerađivačka industrija

Naziv	Zaposleni	Iznos nagodbe	Iznos otpisa
DINA Petrokemija	307	403.554.159	1.559.426.263
DILJ ind.građ.mat.	253	11.911.141	609.612.805
SPAČVA	661	131.929.572	378.958.879
VARTEKS	663	157.420.030	214.440.638
BRAMONT	6	45.681.899	67.826.471
UKUPNO	1.890	750-496.801	2.830.265.056

Grupa vjerovnika	Iznos otpisa	Iznos otpisa
TDU	278.764.700	9,8 %
FINANCIJSKE INST.	288.336.181	10,2 %
OSTALI	2.263.164.176	80,0 %
UKUPNO	2.830.265.056	100,0 %



Usporedba pokazatelja efikasnosti insolventijskog postupka STEČAJ - PREDSTEČAJ

	STEČAJ	PREDSTEČAJNA NAGODBA
Naplata radnika	32%*	100%**
Naplata vjerovnika	10,4%	53,3%
Dužina trajanja postupka	3-5 godina	120-210 dana
Troškovi postupka u odnosu na visinu tražbina	15 %	0,09 %
Trošak stečajnog upravitelja / povjerenika po predmetu (Kn)	60.000-100.000	4.518

*Prema podacima Ministarstva rada i mirovinskog sustava

** U PSN nisu predmet nagodbe

